

Informe estado impresora





Información del producto

- Nombre modelo: HP DesignJet T250 24-in
- Número modelo: T250
- Número de serie: CN08F1M065
- N.º de producto: 5HB06A
- ID de servicio: 31034
- Zona de impresora (PX): 4
- Versión firmware: SPRKLFPR2N001.2306B.00
- País/Región: 71 / 4
- Bandeja multiuso: Instalado
- DII: UD
- Fecha y hora: 31/7/2024 12:06:11 PM

Info. uso de impresión

- Total de páginas impresas: 1585
- Páginas impresas totales (color): 1584
- Uso de papel (m2): 460.78
- Uso total de cartuchos (ml): 262
- MK: 0 5 0

Información sobre el sistema de tinta

22. Cartucho	Amarillo	Magenta	Cian	Negro
23. Nivel cartucho estimado:				
24. Número cartucho:	HP 712	HP 712	HP 712	HP 712 HIGH FILL
25. Fecha de término de garantía (A-M-D):	2025/10/29	2025/09/24	2025/08/13	2025/02/26
26. Fecha de primera instalación (A-M-D):	2024/05/13	2024/05/13	2024/05/13	2024/05/13
27. Zona cartucho:	1	1	1	1
28. USO:	0	0	0	0
29. CM:	255	255	255	255
30. HP:	1	1	1	1
31. SS:	0	0	0	0
32. Cartuchos compatibles*:	HP 712 HP 712A	HP 712 HP 712A	HP 712 HP 712A	HP 712 LOW FILL HP 712 HIGH FILL HP 712A LOW FILL HP 712A HIGH FILL

***No todos los cartuchos están disponibles en todas las País/Región.

Info de cabez. de impres.

- ID de pluma: (05-01) 0x000000a4 28ac8000 000021a4 c0000054 001354df
- Fecha de inst. PHA en esta impres.: 2021/02/03
- HP: 1
- Estado de HPSuppliesOnly: Desactivado

Ayuda adicional

Prueba de red inalámbrica

Para comprobar que se configura bien para Inalámbrico, ejecute Prueba de red inalámbrica. Puede acceder a esta prueba desde el panel de control del dispositivo.

HP DesignJet T250 24-in Series

Página de diagnóstico de calidad de impresión

Información de impresora

Número de modelo de producto: 5HB06A

Número de serie de producto: CN08F1M065

ID de servicio: 31034

Versión de firmware: SPRKLFPR2N001.2306B.00

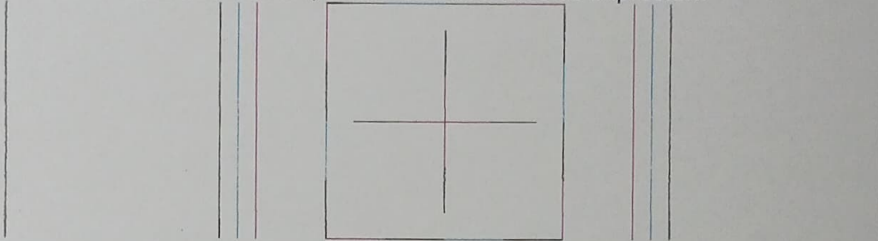
Páginas impresas: Bandeja 1=1590, Bandeja 2=0, Total=1590

Nivel cartucho de tinta*: K=80, Y=80, M=70, C=90

*Sólo estimaciones. Los niveles reales de tinta pueden variar.

Patrón de prueba 1

Si las líneas no son rectas ni están conectadas, alinee los cabezales de impresión.



Patrón de prueba 2

Si ve líneas blancas finas en cualquiera de los bloques con color, limpie los cabezales de impresión.

